

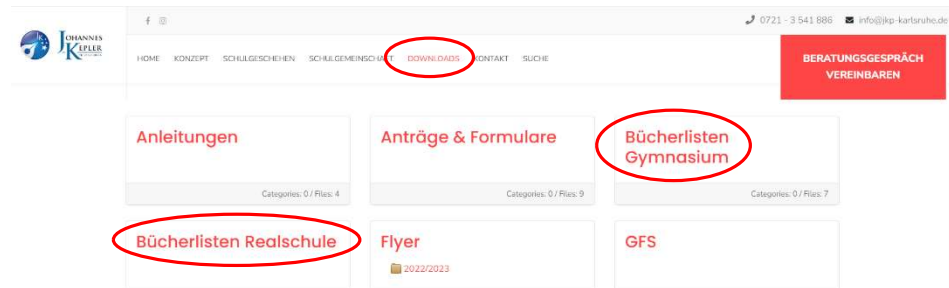
Anleitung Schulbücherverkauf

© R. W. Scherzinger, Dipl.-Päd.


Ich möchte meine Schulbücher beim Bücherflohmarkt der Schule verkaufen. Wie geht das?

Schritt 1: Buchauswahl für den Verkauf

Öffne die Bücherliste für deine aktuelle Klassenstufe auf der Homepage der Schule – du findest die Liste über das Menü Downloads. Dort musst du dann die Schulart wählen.



Downlade die Datei, in der Vorschau wird nur EINE von mehreren Seiten angezeigt.

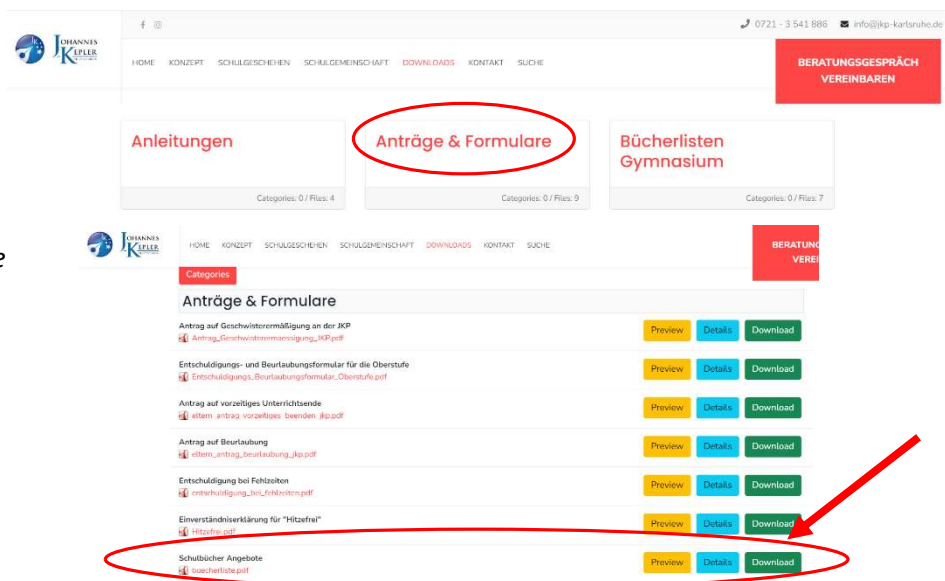


Kontrolliere, welche Bücher du nur im aktuellen Schuljahr brauchst und welche auch im nächsten Schuljahr verwendet werden. Du erkennst dies an dem Vermerk, dass das jeweilige Buch auch in anderen Klassenstufen verwendet wird (Viele Bücher werden zumindest über zwei, manchmal auch über drei Schuljahre verwendet!).

Wähle die Bücher aus, die du verkaufen willst. Die anderen behältst du.

Schritt 2: Vorbereitung der Abgabe - Angebotsliste ausdrucken

Lade dir von der Homepage im Menü Downloads im Untermenü Anträge & Formulare das Formular *Schulbücher Angebote* herunter.



Anleitung Schulbücherverkauf

© R. W. Scherzinger, Dipl.-Päd.

Schritt 3: Vorbereitung der Abgabe - Angebotsliste ausfüllen

Fülle die Liste aus.

(1) Trage deinen vollständigen Namen ein.

Bsp.: *Mustermann, Max*

(2) Trage deine aktuelle Klasse ein.

Bsp.: *G5*

(3) Trage alle Infos zu den Büchern ein, die du verkaufen willst.

- Titel.

Bsp. *Natura BNT oder Seydlitz Mathematik*

- Fach. Kürzel des Faches zu dem das Buch gehört.

Bsp.: *BI für Biologie, MA für Mathematik,...*

- Klasse. Gib an für welche Klassenstufen und Schulart ein Buch verwendet wird.

Bsp. 1: *Das Mathematikbuch wird in Klasse 5 des Gymnasiums verwendet, also trägst du hier G5 ein.*

Bsp. 2: *Das Biologiebuch wird für die Klassen 7 und 8 in der Realschule verwendet, also trägst du R7/8 ein.*

- Zustand. Gib den allgemeinen Zustand des zu verkaufenden Buches an.

Bsp.: *neu – gebracht – stark gebraucht*

- Preisvorstellung. Trage hier den Betrag ein, den du für das Buch haben willst.

Bsp.: *10€*

Beachte bei der Preisfestlegung auch folgende Regeln:

(a) Der Preis darf niemals höher sein als der Neupreis im Buchhandel. Der Preis sollte 50-70% des Neupreises betragen, wenn du die Chance auf einen Verkauf haben willst. Kostet ein Buch neu 20€, dann kannst du realistisch 10-14€ verlangen.

(b) Der Preis wird immer als reiner Eurobetrag angegeben, d.h. du kannst 10€ verlangen, 10,50€ oder 9,99€ sind aber untersagt, da diese Beträge den Ablauf des Bücherflohmarktes behindern.

		<h3>Angebotsliste Schulbücher</h3>		Datum:	
<p>Es besteht die Möglichkeit, dass SchülerInnen der Johannes Kepler Privatschule keine Gelegenheit haben ihre Bücher auf dem schuleigenen Bücherflohmarkt zu verkaufen. In diesem Fall bietet die Schule die Möglichkeit die betreffenden Bücher unten auf der Liste einzutragen und diese bei Herrn Scherzinger (Verwaltung der Schulbibliothek) abzugeben. Sollten neue SchülerInnen an die Schule kommen, die diese Bücher benötigen, so kann die Schule hier einen Verkauf der Bücher vermitteln.</p>					
Name des Schülers / der Schülerin:			Klasse (aktuell):		
Nr.	Titel	Fach	Klasse	Zustand (neu, gebraucht, stark gebraucht)	Preisvorstellung (Achtung: Preis darf nicht über Neupreis liegen)
01					
02					

Schritt 4: Abgabe

Bringe die Bücher, die du verkaufen willst, mit der Angebotsliste zum Abgabetermin mit in die Schule. Der Abgabetermin in einer Unterrichtsstunde der vorletzten Schulwoche wird in deinem Kalender im Microsoft365 eingetragen, du bekommst auch eine automatische Benachrichtigung an deine Schulmailadresse.

Am Abgabetermin werden deine Bücher und die Angebotsliste mit dir auf Fehler geprüft bevor du beides abgibst. Beachte, dass ein Annahme von Büchern aus organisatorischen Gründen zu keinem anderen Termin möglich ist, auch die Abgabe im Sekretariat ist NICHT möglich!

Anleitung Schulbücherverkauf

© R. W. Scherzinger, Dipl.-Päd.



Schritt 5: Verkauf

Deine Bücher werden zum festgesetzten Termin, in der letzten Schulwoche beim Bücherflohmarkt durch einen Vertreter der Schule verkauft. Du musst nichts weiter tun.

Brauchst du selbst Bücher für die nächste Klassenstufe, dann kannst du diese beim Flohmarkt erwerben.

Schritt 6: Verkaufserlös & unverkaufte Bücher

Am letzten Schultag bzw. am Schulfest kannst du zu einem festgesetzten Termin das Geld für deine verkauften Bücher bei der Verwaltung der Schulbibliothek (Hr. Scherzinger) abholen. Gleiches gilt für deine Bücher, für die kein Käufer gefunden wurde.

Unverkaufte Bücher kannst du allerdings auch in Verwahrung der Schule lassen*. In diesem Fall werden Bücher an interessierte Schüler vermittelt, die erst zu Beginn des Schuljahres oder im Laufe des kommenden Schuljahres an die JKP wechseln. In diesem Fall wird dir der Erlös ausgehändigt, sobald die Bücher verkauft sind.

***Diese Möglichkeit besteht aus organisatorischen Gründen nicht für Schüler, die die Schule mit Ende des laufenden Schuljahres verlassen!**